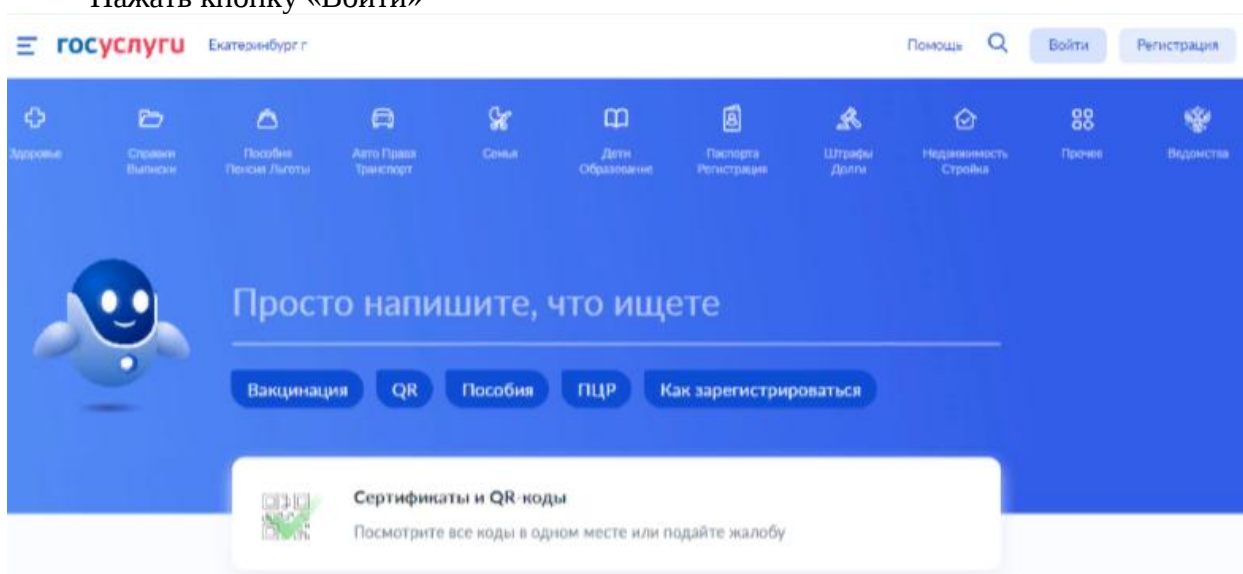


## Предоставление муниципальной услуги «Организация отдыха и оздоровления детей в каникулярное время» с использованием федеральной порталной формы на Едином портале государственных услуг (далее ЕПГУ)

Если родитель не был зарегистрирован на ЕПГУ (не получал, не подтверждал учетную запись), то можно подойти в отделения ГБУ СО МФЦ, и вместе с консультантами в зоне общественного доступа заполнить необходимые данные для регистрации на ЕПГУ, и получить подтверждение учетной записи.

- Как получить услугу?

В адресной строке набрать [www.gosuslugi.ru](http://www.gosuslugi.ru)  
Нажать кнопку «Войти»



### Подача заявления через ЕПГУ при наличии подтвержденной учетной записи

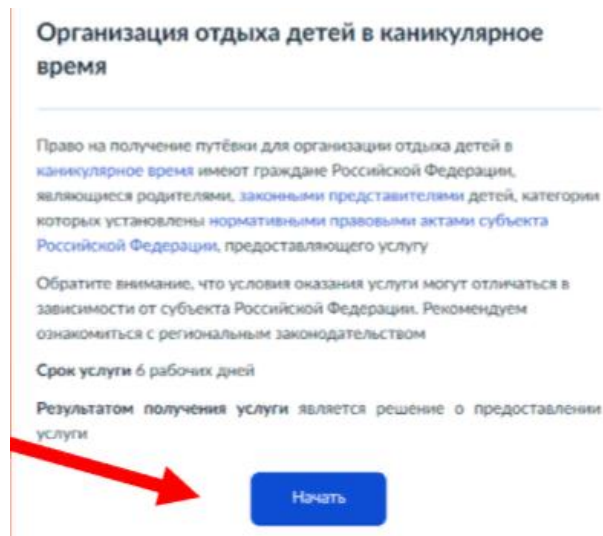
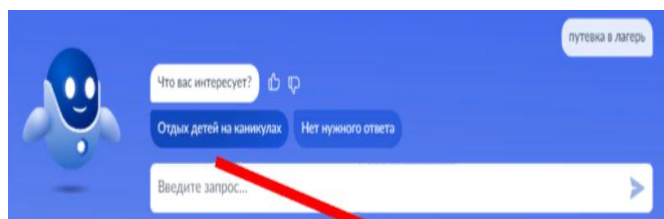
Ввести логин, пароль и нажать кнопку «Войти». В качестве логина можно использовать номер мобильного телефона, адрес электронной почты или СНИЛС (в зависимости от того, что было указано при регистрации на портале).

Проверить местоположение (должно быть указано – Первоуральск). Если местоположение не указано или указано неверно, вручную установить «Первоуральск».

Подача заявления через ЕПГУ при наличии подтвержденной учетной записи  
Зайти в раздел «Услуги», найти «Дети Образование», далее «Организация отдыха детей

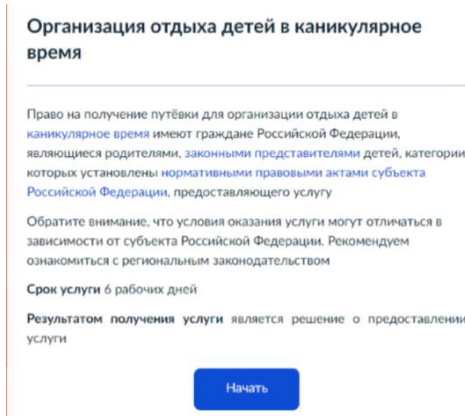
в каникулярное время».

Либо поиск услуги через помощника: в строке поиск ввести «Путевка в лагерь»

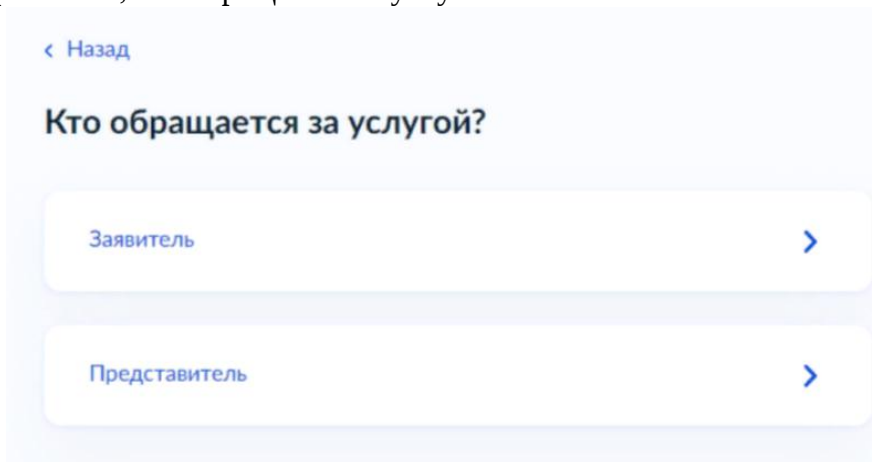


**Подача заявления через ЕПГУ при наличии подтвержденной учетной записи**  
Прямая ссылка на услугу: <https://www.gosuslugi.ru/600173/1>

Выбрать «Начать».



Выбрать того, кто обращается за услугой.



В случае, если за услугой обращается представитель ребенка, то необходимо загрузить документ, подтверждающий полномочия представителя на подачу заявления от имени

физического лица.

## Загрузите документы

### Документ, подтверждающий полномочия представителя на подачу заявления от имени физического лица

Необходимо загрузить:

1. Документ, подтверждающий полномочия представителя действовать от имени заявителя, подписанный усиленной квалифицированной электронной подписью заявителя или нотариуса
2. Файл с открепленной усиленной квалифицированной электронной подписью заявителя или нотариуса в формате SIG.

Для загрузки выберите файл с расширением \*.PDF, \*.JPG, \*.JPEG, \*.PNG, \*.XML, \*.ZIP, \*.RAR, \*.SIG, \*.BMP

Максимально допустимый размер файла – 100 Мб.

Перетащите файлы или выберите на компьютере

 [Выбрать файл](#)

[Продолжить](#)

В случае, если за услугой обращается родитель (законный представитель) ребенка, то данные будут загружены автоматически из Личного кабинета заявителя.

Проверьте свой номер телефона, электронную почту и адрес места жительства.

### Проверьте ваш телефон

Номер телефона  
+7 922 222-22-22

[Редактировать](#)

[Верно](#)

### Адрес места жительства заявителя

Населенный пункт, улица, дом и квартира  
620014, обл. Свердловская, г. Екатеринбург, пр-кт. Ленина, стр. 24А, кв. 516

[Уточнить адрес](#)

Нет дома  Нет квартиры

[Верно](#)

### Проверьте вашу электронную почту

Электронная почта  
Info@mail.ru

[Редактировать](#)

[Верно](#)

Укажите сведения о ребенке (детях). Данные загружаются из Личного кабинета, в случае отсутствия данных о ребенке (детях), необходимо добавить их в Личном кабинете.

### Укажите сведения о ребёнке

Если ребёнка нет в списке, [добавьте данные](#) в личном кабинете

**Ребёнок 1**

Выберите ребёнка из вашего профиля

Артур

Добавить ребёнка

[Продолжить](#)

### Укажите сведения о ребёнке

Если ребёнка нет в списке, [добавьте данные](#) в личном кабинете

**Ребёнок 1**

Выберите ребёнка из вашего профиля

**Ребёнок 2**

Выберите ребёнка из вашего профиля

[Добавить ребёнка](#)

[Продолжить](#)

В случае выбора ребенка, данные на которого указаны в Личном кабинете ЕПГУ, в форме услуги предоставляется возможность проверки и редактирования данных.

### Проверьте данные ребёнка

**Иванов Артур Иванович**

Дата рождения  
**01.01.2015**

[✎ Редактировать](#)

[Верно](#)

### Сведения о ребёнке

Артур, 9 лет

СНИЛС

111-111-111 11

[Продолжить](#)

### Где зарегистрировано рождение ребёнка?

Артур, 9 лет

В Российской Федерации >

На территории иностранного государства >

Если ребенок имеет свидетельство о рождении иностранного государства, то необходимо загрузить нотариально заверенный электронный документ.

### Загрузите документы

Артур, 9 лет

**Свидетельство о рождении иностранного государства и нотариально удостоверенный перевод на русский язык**

Загрузите документ, подписанный усиленной квалифицированной электронной подписью нотариуса в формате SIG

Для загрузки выберите файл с расширением \*.JPG, \*.JPEG, \*.BMP, \*.PNG, \*.PDF, \*.RAR, \*.ZIP, \*.SIG

Максимально допустимый размер файла – 50 МБ.

Перетащите файлы или выберите на компьютере

[✎ Выбрать файл](#)

[Продолжить](#)

### Укажите реквизиты актовой записи из свидетельства о рождении

Артур, 9 лет

Где найти

**Актовая запись**

Номер      Дата

1111      10.01.2015

Орган, составивший запись

[Продолжить](#)

**Адрес места жительства ребёнка**

Артур, 9 лет

Адрес места жительства ребёнка совпадает с адресом заявителя

Населённый пункт, улица, дом и квартира

Нет дома  Нет квартиры

ебёнка ить

В случае если адрес места жительства ребенка совпадает с адресом места жительства заявителя, то необходимо сделать об этом отметку.

**Адрес места жительства ребёнка**

Артур, 9 лет

Адрес места жительства ребёнка совпадает с адресом заявителя

**Продолжить**

**Кем является заявитель?**

Артур, 9 лет

Родитель



Опекун (Попечитель)



**Фамилия родителя соответствует фамилии ребёнка?**

Артур, 9 лет

У родителя и ребёнка фамилии разные



У ребёнка фамилия родителя



Артур, 9 лет

Установлено отцовство над ребёнком



Заключение брака (у ребёнка фамилия второго родителя)



Расторжение брака



Изменение фамилии



В случае если было указано, что фамилии у ребенка и заявителя разные, необходимо указать причину.

В случае установления отцовства над ребенком, необходимо указать реквизиты документа.

### Укажите реквизиты актовой записи об установлении отцовства

Артур, 9 лет

Где найти

Актовая запись

Номер

Дата



Продолжить

Если у ребенка и заявителя разные фамилии по причине заключения брака, то необходимо указать где зарегистрирован брак. В случае регистрации брака на территории иностранного государства, необходимо указать реквизиты документа.

### Укажите реквизиты актовой записи о заключении брака

Артур, 9 лет

Где найти

Актовая запись

Номер

Дата



Продолжить

### Где зарегистрирован брак?

Артур, 9 лет

В Российской Федерации



На территории иностранного государства



Если у ребенка и заявителя разные фамилии по причине расторжения брака, то необходимо указать где расторгнут брак. В случае расторжения брака на территории иностранного государства, необходимо указать реквизиты свидетельства и загрузить документ.

### Где расторгнут брак?

Артур, 9 лет

В Российской Федерации



На территории иностранного государства



### Укажите реквизиты актовой записи о расторжении брака

Артур, 9 лет

Где найти

Актовая запись

Номер

Дата



Продолжить

### Загрузите документы

Свидетельство о расторжении брака иностранного государства и нотариально удостоверенный перевод на русский язык

Загрузите документ, подписанный усиленной квалифицированной подписью нотариуса в формате SIG

Для загрузки выберите файл с расширением PDF, JPG, JPEG, PNG, BMP, TIFF, DOC, DOCX, ZIP, RAR.

Максимально допустимый размер файла – 50 Мб.

Перетащите файлы или выберите на компьютере

Выбрать файл

Продолжить

Если у ребенка и заявителя разные фамилии по причине изменения, то необходимо выбрать кто изменил фамилию и указать реквизиты документа.

Кто изменил фамилию?

Артур, 9 лет

Заявитель

Ребёнок

Продолжить

Укажите реквизиты актовой записи о перемене фамилии ребёнка

Артур, 9 лет

Где найти  
Актовая запись

Номер \_\_\_\_\_ Дата \_\_\_\_\_

Продолжить

Укажите реквизиты актовой записи о перемене фамилии родителя

Артур, 9 лет

аписи о перемене

Дата \_\_\_\_\_

Продолжить

При выборе категории, к которой относится ребенок, необходимо в поле поиска указать значение «Первоуральск» и из списка выбрать соответствующую категорию по льготе.

**Категорию по льготе на оплату выбирать обязательно, т.к путевка субсидированная!!!!**

**Если заявитель не имеет никаких льгот, то требуется выбрать: без льгот 80% (лагерь при школе).**

Льготы с пометкой в скобках «лагерь при школе».

Например:

09:24 LTE 93

Выберите категорию, к которой относится ребёнок

Первоу

Выбрать все

- УО ГО Первоуральск - Без льгот (30%)
- УО ГО Первоуральск - Без льгот (80%) (лагерь при школе)
- УО ГО Первоуральск - Дети, вернувшиеся из воспитательных колоний и специальных учреждений закрытого типа
- УО ГО Первоуральск - Дети, вернувшиеся из воспитательных колоний и специальных учреждений закрытого типа (лагерь при школе)
- УО ГО Первоуральск - Дети военнослужащих, сотрудников полиции, сотрудников, имеющих специальные звания и проходящих службу в учреждениях и органах уголовно-исполнительной системы.
- УО ГО Первоуральск - Дети граждан Российской Федерации, умерших в течение

Применить

09:24 LTE 92

Выберите категорию, к которой относится ребёнок

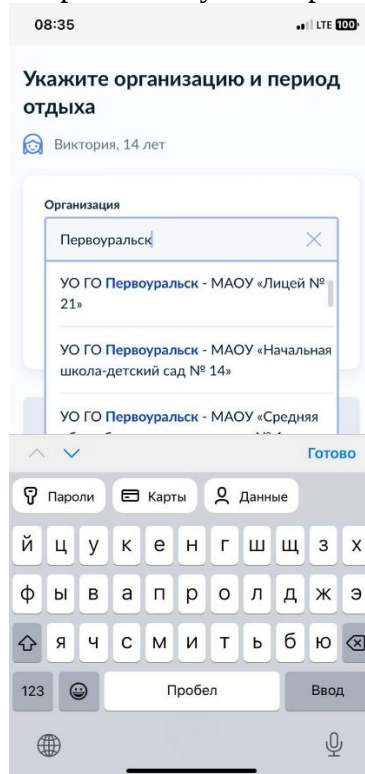
служащих обязанностей и исключивших возможность дальнейшего прохождения службы в федеральной противопожарной служ

- УО ГО Первоуральск - Дети из многодетных семей
- УО ГО Первоуральск - Дети из многодетных семей (лагерь при школе)
- УО ГО Первоуральск - Дети-инвалиды
- УО ГО Первоуральск - Дети-инвалиды и дети, один из родителей которых является инвалидом
- УО ГО Первоуральск - Дети-инвалиды (лагерь при школе)
- УО ГО Первоуральск - Дети, получающие пенсию по случаю потери кормильца
- УО ГО Первоуральск - Дети, получающие пенсию по случаю потери кормильца (лагерь при школе)
- УО ГО Первоуральск - Дети прокуроров, дети судей, дети сотрудников Следственного комитета

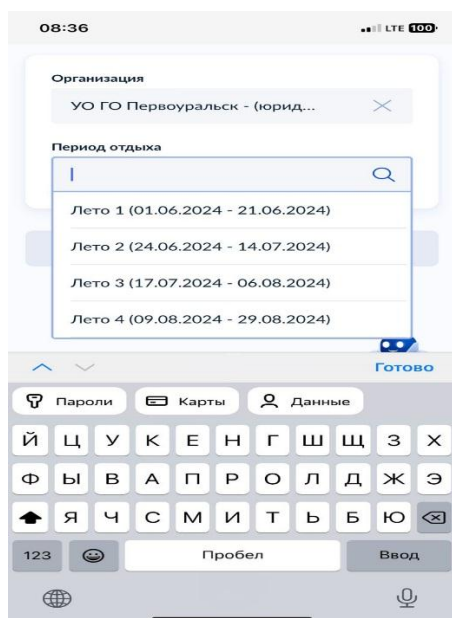
Применить

**В случае наличия нескольких льгот, например, дающих право на первоочередное получение путевки и на льготу по оплате, необходимо выбрать обе льготы.**


Для выбора организации отдыха и оздоровления, необходимо в поле поиска указать значение «Первоуральск» и из списка выбрать школу в которой будет лагерь.



Для выбора смены необходимо выбрать вид смены «Лето» и выбрать необходимую смену.



В случае необходимости в предоставлении оригиналов документов, в личный кабинет заявителя поступит уведомление.





Выбор способа получения результата предоставления услуги.

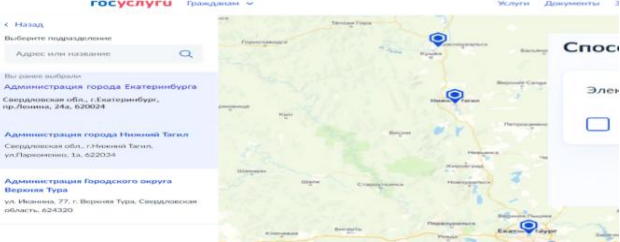
**Способ получения результата**

Электронный результат будет направлен в ваш личный кабинет на ЕПГУ

Получить дополнительно результат на бумажном носителе

**Отправить заявление**

При выборе способа и места получения результата предоставления услуг выбрать: Администрация городского округа Первоуральск.



The screenshot shows the 'gosuslugi' website interface. On the left, there is a search bar and a list of administrative divisions. The selected option is 'Администрация городского округа Первоуральск' (Administration of the City District of Permyralsk). The map on the right shows the location of the selected division. Below the map, the title 'Способ получения результата' (Method of receiving the result) is displayed. The form below the title contains the text 'Электронный результат будет направлен в ваш личный кабинет на ЕПГУ' (Electronic result will be sent to your personal cabinet on EPGU) and a checkbox labeled 'Получить дополнительно результат на бумажном носителе' (Receive additionally the result on a paper carrier). At the bottom of the form is a blue button labeled 'Отправить заявление' (Send application).

**Способ получения результата**

Электронный результат будет направлен в ваш личный кабинет на ЕПГУ

Получить дополнительно результат на бумажном носителе

**Отправить заявление**

В личный кабинет ЕПГУ вам поступит уведомление о регистрации заявления.  
После обработки заявления в ведомстве в ваш личный кабинет ЕПГУ поступит уведомление о результате обработки и о ваших дальнейших действиях.